

miglionico
DENTAL EQUIPMENT



DENTAL EQUIPMENT





ERGONOMIA E FUNZIONALITÀ A PORTATA DI MANO

VERSATILITÀ DI CONFIGURAZIONE

Il riunito NIL ha la tavoletta operatore su un braccio a doppia articolazione con rotazione a 180°. La maniglia è posizionata sul frontale della tavoletta per una facile movimentazione. Con ampio movimento, il riunito è adatto al lavoro a due o a quattro mani. La tavoletta ospita fino a cinque strumenti con un tappetino in silicone autoclavabile su di essa per alloggiare un vassoio portatray. Il pannello di controllo touch capacitivo gestisce tutte le funzioni del riunito e della poltrona. Gli strumenti sono alloggiati in supporti removibili ed autoclavabili con sensori di attivazione automatica.



Versatilità di configurazione



Ref. NIL23

CONFIGURAZIONE
DI BASE

CONFIGURAZIONE
CON GRUPPO IDRICO +
LAMPADA OPERATORE



Ref. NIL23 + ref. NGIPN

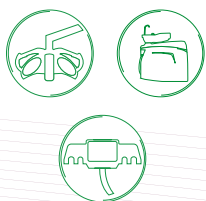


Ref. NIL23 + ref. NOLP


**CONFIGURAZIONE
CON LAMPADA
OPERATORE**



**CONFIGURAZIONE
CON LAMPADA
OPERATORE +
GRUPPO IDRICO +
BRACCIO ASSISTENTE**



Ref. NIL23 + ref. NGIASPN



- | | | | |
|---|--|---|--------------------------------------|
| 1. ACQUA FREDDA BICCHIERE ED EROGAZIONE BACINELLA | 4. AZIONAMENTO STRUMENTO CON ACQUA SPRAY | 7. RICHIAMO POSIZIONE DI TRENDELEMBURG | 11. INVERSIONE ROTAZIONE MICROMOTORE |
| 2. ACQUA CALDA BICCHIERE ED EROGAZIONE BACINELLA | 5. CHIAMATA ASSISTENTE / APRIPORTA | 8. ATTIVAZIONE RISCIAQUO BACINELLA | 12. LAMPADA OPERATORE |
| 3. POSIZIONE DI RISCIAQUO | 6. MEMORIZZAZIONE POSIZIONI | 9. RICHIAMO MEMORIE MOVIMENTAZIONE POLTRONA | |

Schienale Adattivo

Disponibile come optional lo schienale con escursione verticale motorizzata, gestibile da tastiera per garantire il corretto posizionamento della testa del paziente, **pediatrico o adulto**, sul poggiatesta.



TALL

MEDIUM

SHORT

Poltrona



SCHIENALE CLASSICO



SCHIENALE XL MEMORY FOAM


La poltrona è progettata per offrire comfort ed ergonomia di lavoro. Rivestita in pelle skai medica per una semplice igienizzazione. Il movimento sincronizzato di schienale e seduta assicura un comfort ottimale e previene l'effetto scivolamento. Lo schienale anatomico, con supporto lombare, è disponibile in due varianti, **standard** per ogni ergonomia di lavoro e **wide in memory foam** per chirurgia o maggior comfort per il paziente, ideale per trattamenti di lunga durata.

Colori

COLORI STANDARD



COLORI SPECIAL



Pedali

Il pedale è solido e ben bilanciato con un basamento in acciaio per garantire stabilità durante l'uso. Dispone di una maniglia a scomparsa per facilitare gli spostamenti. Disponibile nella versione standard o push, entrambe con cavo o wireless.



SCANSIONA
IL QR-CODE PER
VISUALIZZARE
IL CATALOGO



Miglionico S.r.l.

Via Molise, Lotti 67/68 Z.I.

70021 - Acquaviva delle Fonti (BA) ITALY

P. Iva: 05306940726

Tel +39 080 759552

www.miglionico.eu



Global Export

General Information:

export@miglionico.net

Technical Support:

service@miglionico.net

Logistics Department:

logistic@miglionico.net

For any other issue:

info@miglionico.net



Language